

V1.0



**BOLSA
LABORAL**

MANUAL DEL DOCENTE

**INSTITUTO DE EDUCACION SUPERIOR
TECNOLOGICO PUBLICO "NASCA"**

UNIDAD DE BIENESTAR Y EMPLEABILIDAD

INDICE DE CONTENIDOS

1. PRESENTACION	
2. GLOARIO DE TERMINOS	
3. INGRESAR AL SISTEMA	
3.1. Requerimientos técnicos	02
3.2. Acceder a la página de Bolsa Laboral	02
3.3. Iniciar sesión	03
3.4. Interfaz de la aplicación	04
4. CAMBIAR SU CONTRASEÑA	
4.1. Cambiar contraseña	04
4.2. Recuperar contraseña	05
5. SALIR DEL SISTEMA	
5.1. Cerrar Sesión	05
6. CONVOCATORIAS	
6.1. Ver Convocatorias	06
7. MI PERFIL	
7.1. Actualizar datos de perfil	07

1. PRESENTACION

La Bolsa Laboral es una **plataforma virtual** diseñada para acercar las mejores oportunidades laborales y experiencias formativas en situaciones reales de trabajo (EFSRT) dentro de las empresas líderes de la región y el país a todos los **estudiantes y egresados** de nuestra institución.

La Bolsa Laboral está bajo la gestión de la **Unidad de Bienestar y Empleabilidad**, trabajando para facilitar la inserción laboral y potenciar la trayectoria laboral de la comunidad estudiantil, ofreciendo oportunidades de práctica y empleo, y actividades de desarrollo profesional, bajo los lineamientos y normativas vigentes.

2. GLOSARIO DE TERMINOS

En esta sección se describen las abreviaciones, siglas o acrónimos comúnmente utilizados dentro del vocabulario que se utilizan constantemente a lo largo de este manual.

- **Usuario:** Persona que accede al sistema.
- **Password:** Combinación de caracteres (letras/números) utilizado como clave de acceso.
- **Login:** Pagina de Autenticación para acceder al sistema.
- **Formulario:** Ventana para ingreso de datos u otra acción.
- **Registro:** Fila de datos de una tabla.
- **Link:** Enlace web o dirección URL que permite acceder a una página web.

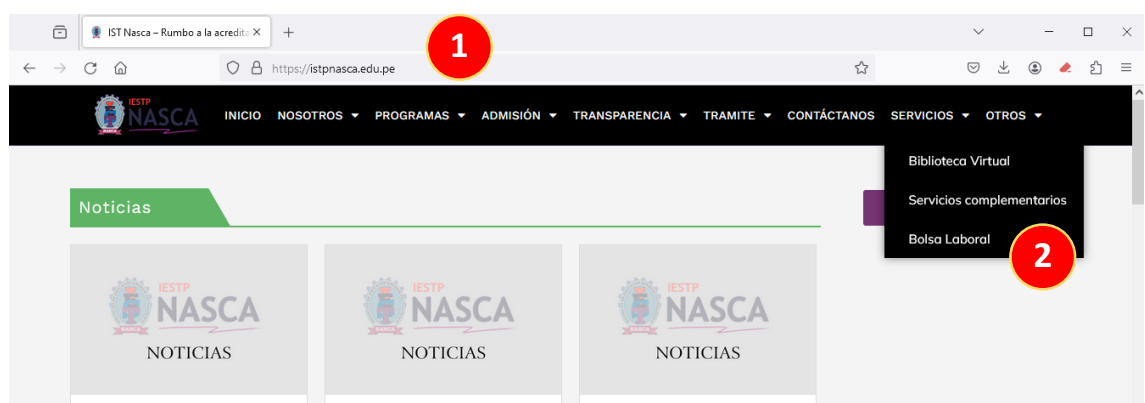
3. INGRESAR AL SISTEMA

3.1. Requerimientos técnicos

1. Contar con un equipo con acceso a internet (PC, Laptop, Tablet).
2. Tener instalado un navegador web (Chrome, Firefox, Brave, otros).

3.2. Acceder al sistema de Bolsa Laboral

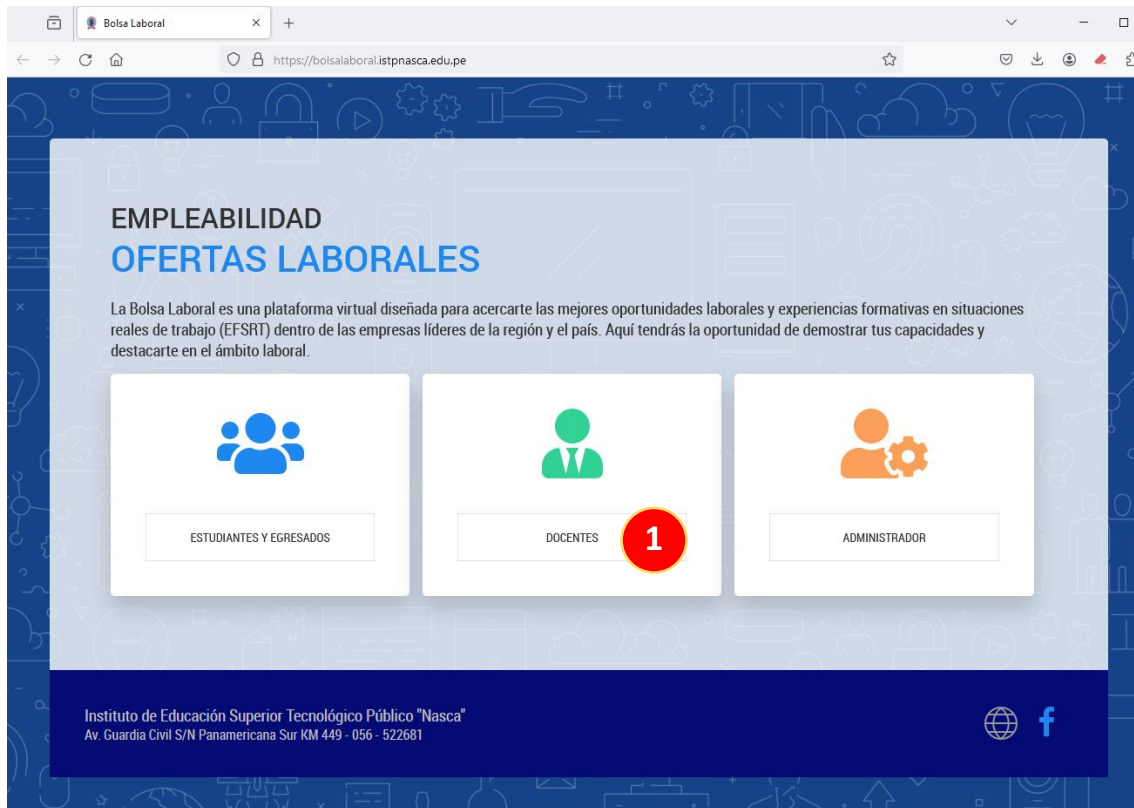
1. Ingresar al nuestro sitio web institucional: <https://istpnasca.edu.pe>
2. Ingresar al menú **Servicios/Bolsa Laboral**




También puede acceder mediante la siguiente URL: <https://bolsalaboral.istpnasca.edu.pe>

3.3. Iniciar sesión

1. Seleccione el rol de **Docentes**.



2. Ingrese su **Usuario** y **Contraseña**



Importante: Su usuario y contraseña inicial es su **Número de Documento (DNI)**, por seguridad **deberá cambiarlo** la primera vez que ingrese al sistema.

3.4. Interfaz de la aplicación

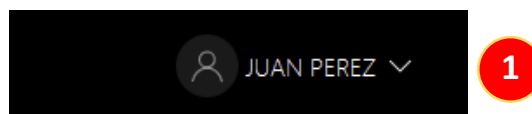
1. Barra de Título
2. Menú Principal
3. Sección de contenidos



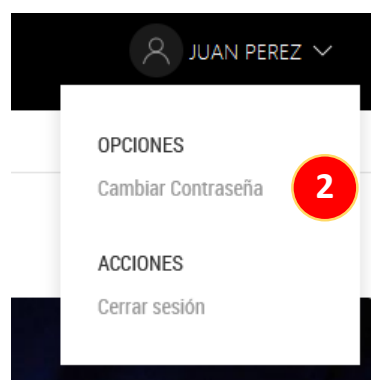
4. CAMBIAR SU CONTRASEÑA

4.1. Cambiar contraseña

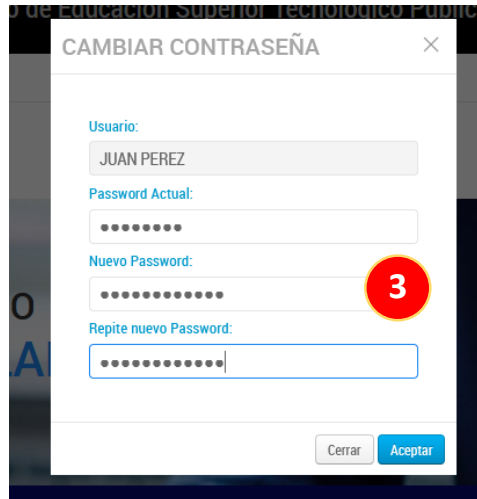
1. En la Barra de Título, haga clic en el **nombre de usuario**.



2. Haga clic en **Cambiar Contraseña**



3. Ingrese la contraseña actual, luego la nueva contraseña y culmine haciendo clic en el **botón aceptar**.



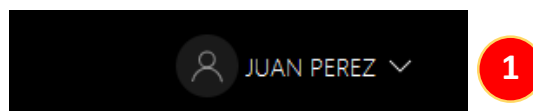
4.2. Recuperar contraseña

1. Si no recuerda su contraseña, comuníquese con el área de soporte de la institución, para que se genere una nueva contraseña.

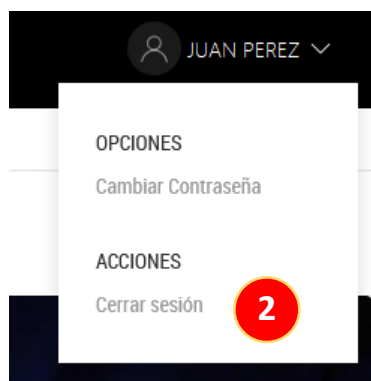
5. SALIR DEL SISTEMA

5.1. Cerrar Sesión

1. En la Barra de Título, haga clic en el **nombre de usuario**.



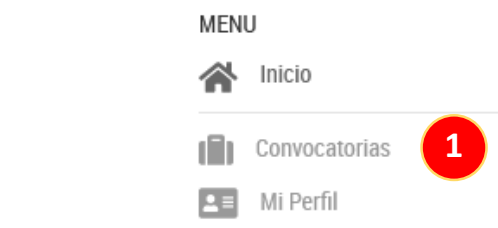
2. Haga clic en **Cerrar Sesión**



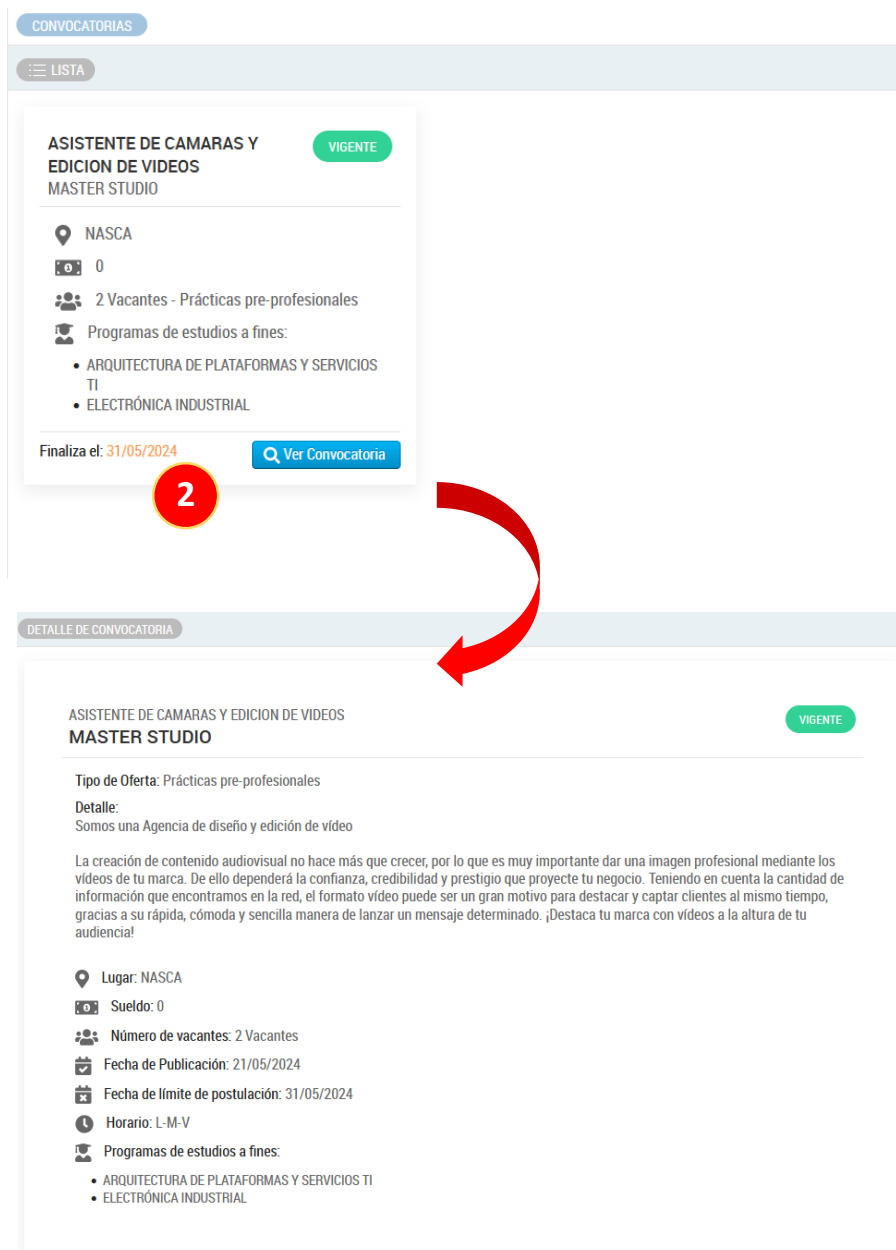
6. CONVOCATORIAS

6.1. Ver convocatorias

1. En el menú principal haga clic en **Convocatorias**



2. En los cuadros de **convocatorias**, haga clic en el botón **Ver Convocatoria** para acceder a los detalles de la convocatoria laboral.



CONVOCATORIAS

LISTA

ASISTENTE DE CAMARAS Y EDICION DE VIDEOS MASTER STUDIO **VIGENTE**

NASCA

0

2 Vacantes - Prácticas pre-profesionales

Programas de estudios a fines:

- ARQUITECTURA DE PLATAFORMAS Y SERVICIOS TI
- ELECTRÓNICA INDUSTRIAL

Finaliza el: 31/05/2024 **Ver Convocatoria**

2

DETALLE DE CONVOCATORIA

ASISTENTE DE CAMARAS Y EDICION DE VIDEOS MASTER STUDIO **VIGENTE**

Tipo de Oferta: Prácticas pre-profesionales

Detalle:
Somos una Agencia de diseño y edición de vídeo

La creación de contenido audiovisual no hace más que crecer, por lo que es muy importante dar una imagen profesional mediante los videos de tu marca. De ello dependerá la confianza, credibilidad y prestigio que proyecte tu negocio. Teniendo en cuenta la cantidad de información que encontramos en la red, el formato vídeo puede ser un gran motivo para destacar y captar clientes al mismo tiempo, gracias a su rápida, cómoda y sencilla manera de lanzar un mensaje determinado. ¡Destaca tu marca con vídeos a la altura de tu audiencia!

Lugar: NASCA

Sueldo: 0

Número de vacantes: 2 Vacantes

Fecha de Publicación: 21/05/2024

Fecha de límite de postulación: 31/05/2024

Horario: L-M-V

Programas de estudios a fines:

- ARQUITECTURA DE PLATAFORMAS Y SERVICIOS TI
- ELECTRÓNICA INDUSTRIAL

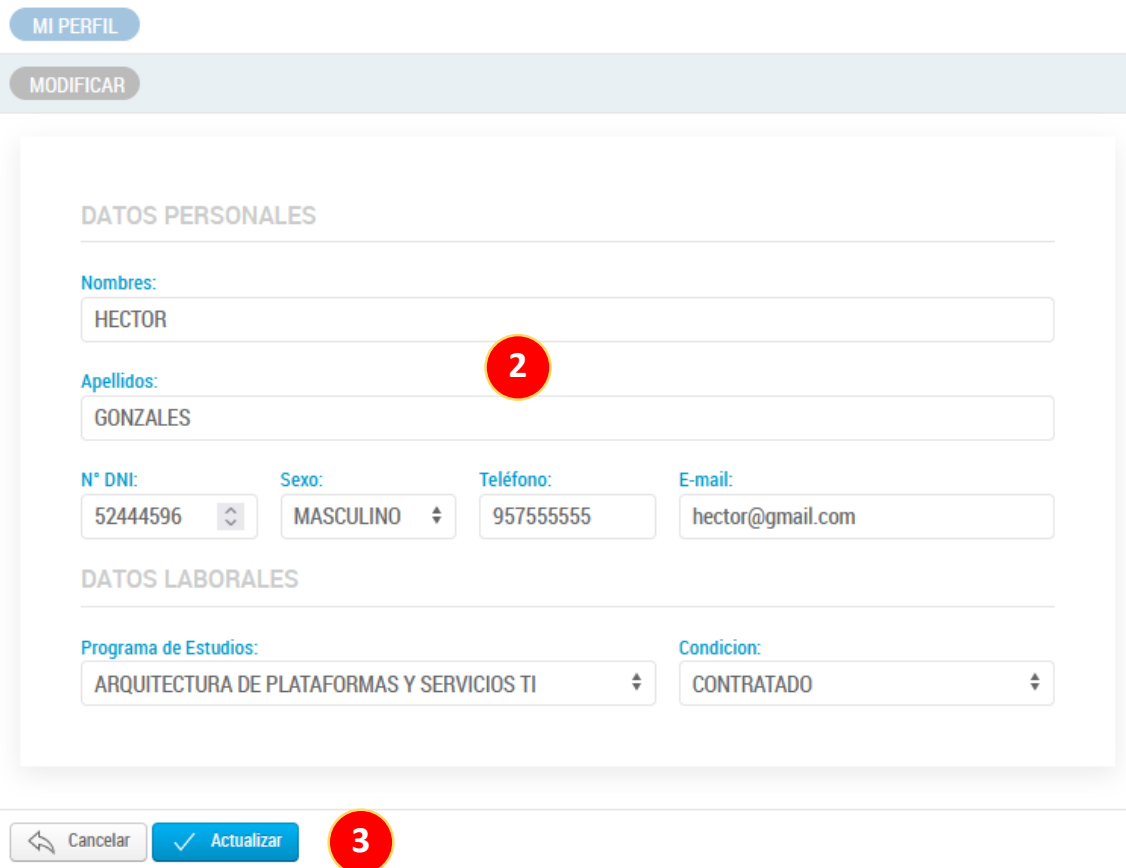
7. MI PERFIL

7.1. Actualizar datos de perfil

1. En el menú principal haga clic en **Mi Perfil**



2. Realice los cambios que crea pertinente, solo en los campos permitidos.



MI PERFIL

MODIFICAR

DATOS PERSONALES

Nombres:

Apellidos:

N° DNI: Sexo: Teléfono: E-mail:

DATOS LABORALES

Programa de Estudios: Condicion:

3

3. Por último, haga clic en el botón **Actualizar**